



ФЕДЕРАЛЬНАЯ СЛУЖБА
ГОСУДАРСТВЕННОЙ СТАТИСТИКИ

Индекс промышленного производства по Иркутской области



февраль 2023 года



ФЕДЕРАЛЬНАЯ СЛУЖБА
ГОСУДАРСТВЕННОЙ СТАТИСТИКИ

Индекс промышленного производства

по Иркутской области

февраль 2023 года

- 01 Индекс промышленного производства
- 02 Добыча полезных ископаемых
- 03 Обрабатывающие производства
- 04 Обеспечение электрической энергией, газом и паром; кондиционирование воздуха
- 05 Водоснабжение; водоотведение, организация сбора и утилизации отходов, деятельность по ликвидации загрязнений

* Ежемесячные данные оперативной статистики





ИНДЕКСЫ ПРОМЫШЛЕННОГО ПРОИЗВОДСТВА

февраль 2023 г., в % к предыдущему месяцу



ИПП

98,1



Обрабатывающие производства

104,2



Добыча полезных ископаемых

98,8



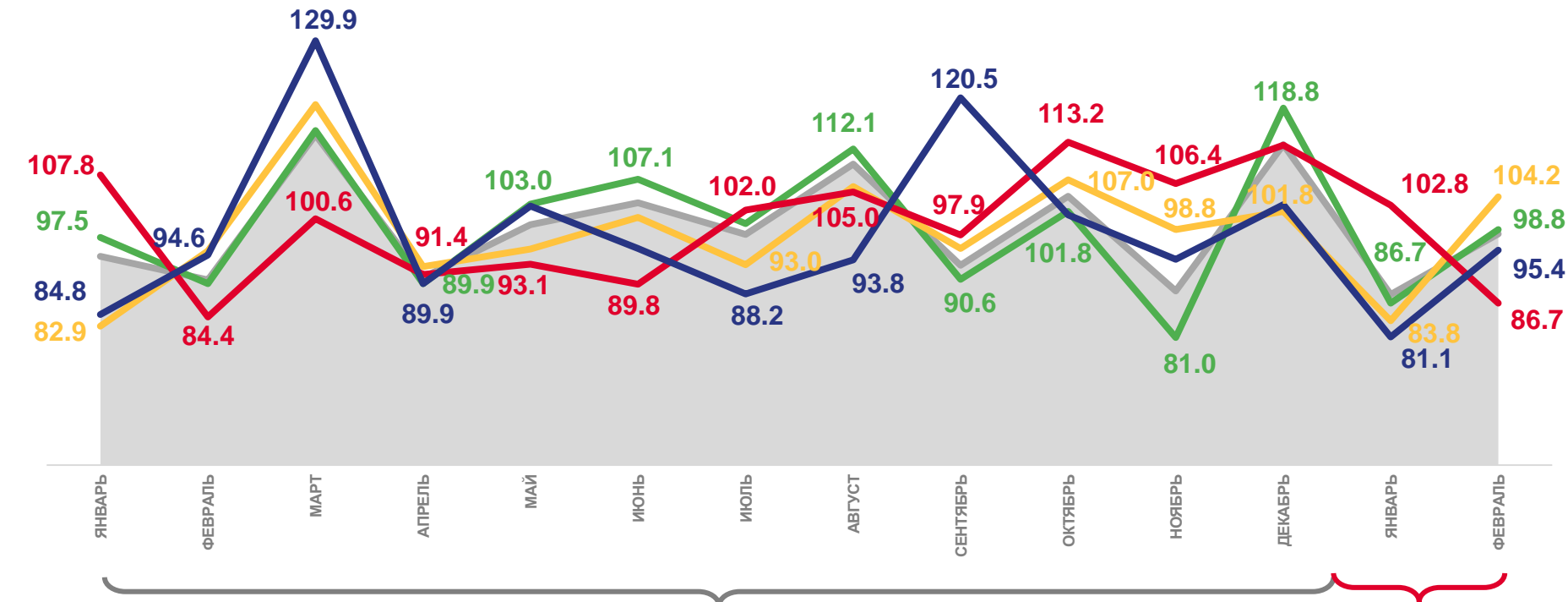
Водоснабжение; водоотведение, организация сбора и утилизации отходов, деятельность по ликвидации загрязнений

95,4



Обеспечение электрической энергией, газом и паром; кондиционирование воздуха

86,7



Индекс промышленного производства



Обеспечение электрической энергией, газом и паром; кондиционирование воздуха



Обрабатывающие производства



Водоснабжение; водоотведение, организация сбора и утилизации отходов, деятельность по ликвидации загрязнений



Добыча полезных ископаемых






ИНДЕКСЫ ПРОМЫШЛЕННОГО ПРОИЗВОДСТВА

февраль 2023 г., в % к соответствующему месяцу предыдущего года



96,4

ИПП



97,7

Обеспечение электрической энергией, газом и паром; кондиционирование воздуха



97,1

Добыча полезных ископаемых



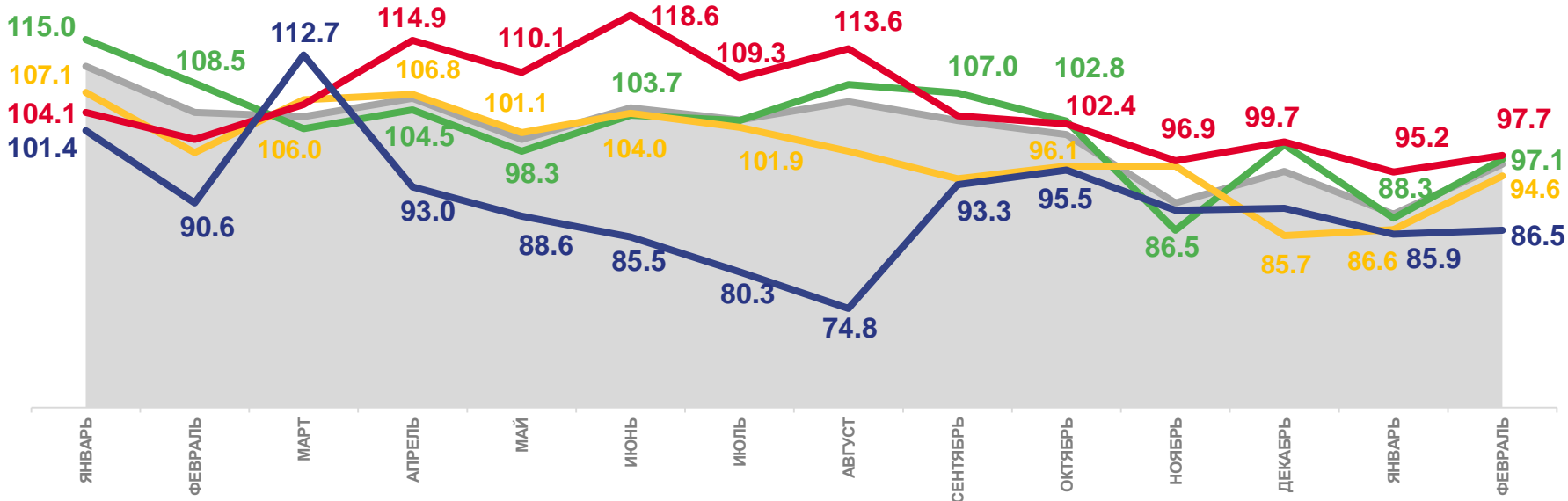
94,6

Обрабатывающие производства



86,5

Водоснабжение; водоотведение, организация сбора и утилизации отходов, деятельность по ликвидации загрязнений



Индекс промышленного производства



Обеспечение электрической энергией, газом и паром; кондиционирование воздуха



Обрабатывающие производства



Водоснабжение; водоотведение, организация сбора и утилизации отходов, деятельность по ликвидации загрязнений




Добыча полезных ископаемых

2022

2023






ИНДЕКСЫ ПРОМЫШЛЕННОГО ПРОИЗВОДСТВА

январь-февраль 2023 г., в % к соответствующему периоду предыдущего года



ИПП

92,4



96,3

Обеспечение электрической энергией, газом и паром ; кондиционирование воздуха



92,5

Добыча полезных ископаемых



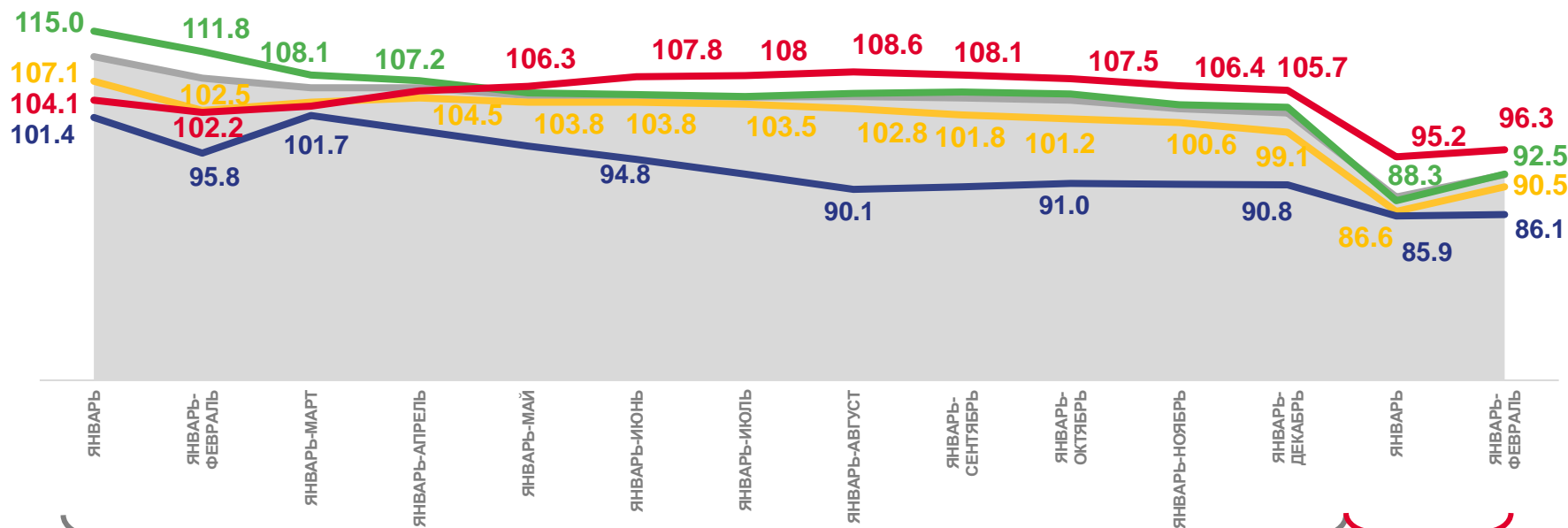
90,5

Обрабатывающие производства



86,1

Водоснабжение; водоотведение, организация сбора и утилизации отходов, деятельность по ликвидации загрязнений



Индекс промышленного производства



Обеспечение электрической энергией, газом и паром; кондиционирование воздуха



Обрабатывающие производства



Водоснабжение; водоотведение, организация сбора и утилизации отходов, деятельность по ликвидации загрязнений



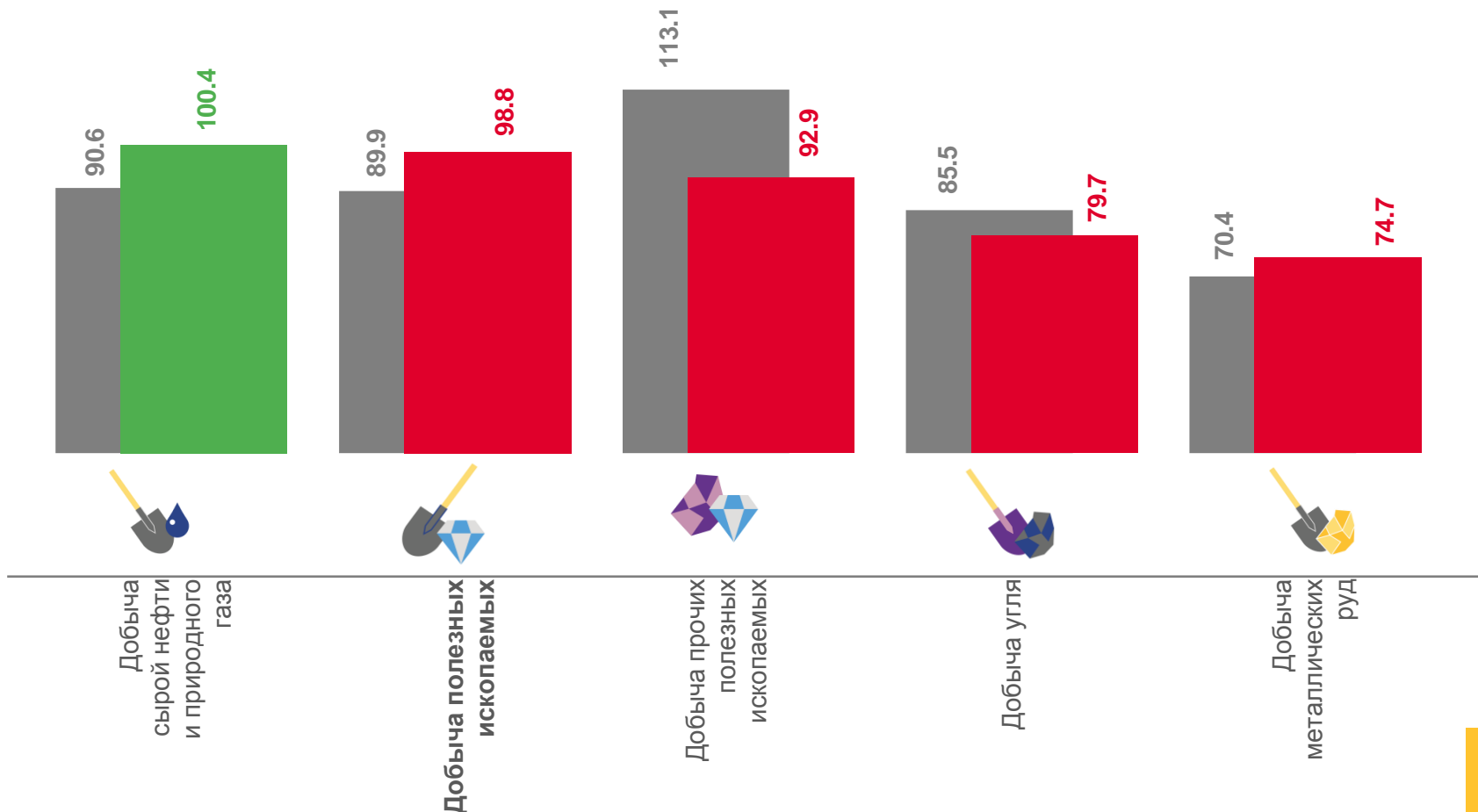
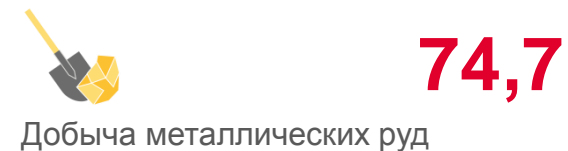
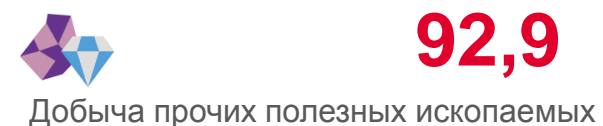
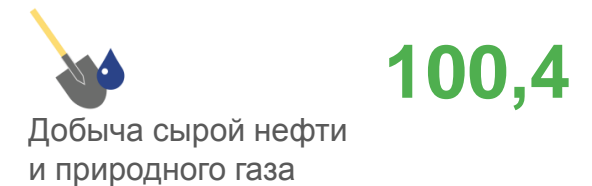
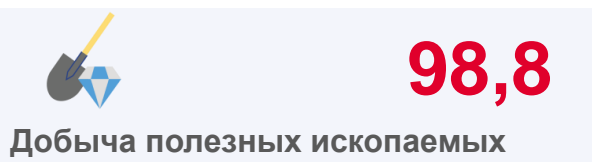
Добыча полезных ископаемых





ИНДЕКСЫ ПРОИЗВОДСТВА ПО ДОБЫЧЕ ПОЛЕЗНЫХ ИСКОПАЕМЫХ

февраль 2023 г., в % к предыдущему месяцу



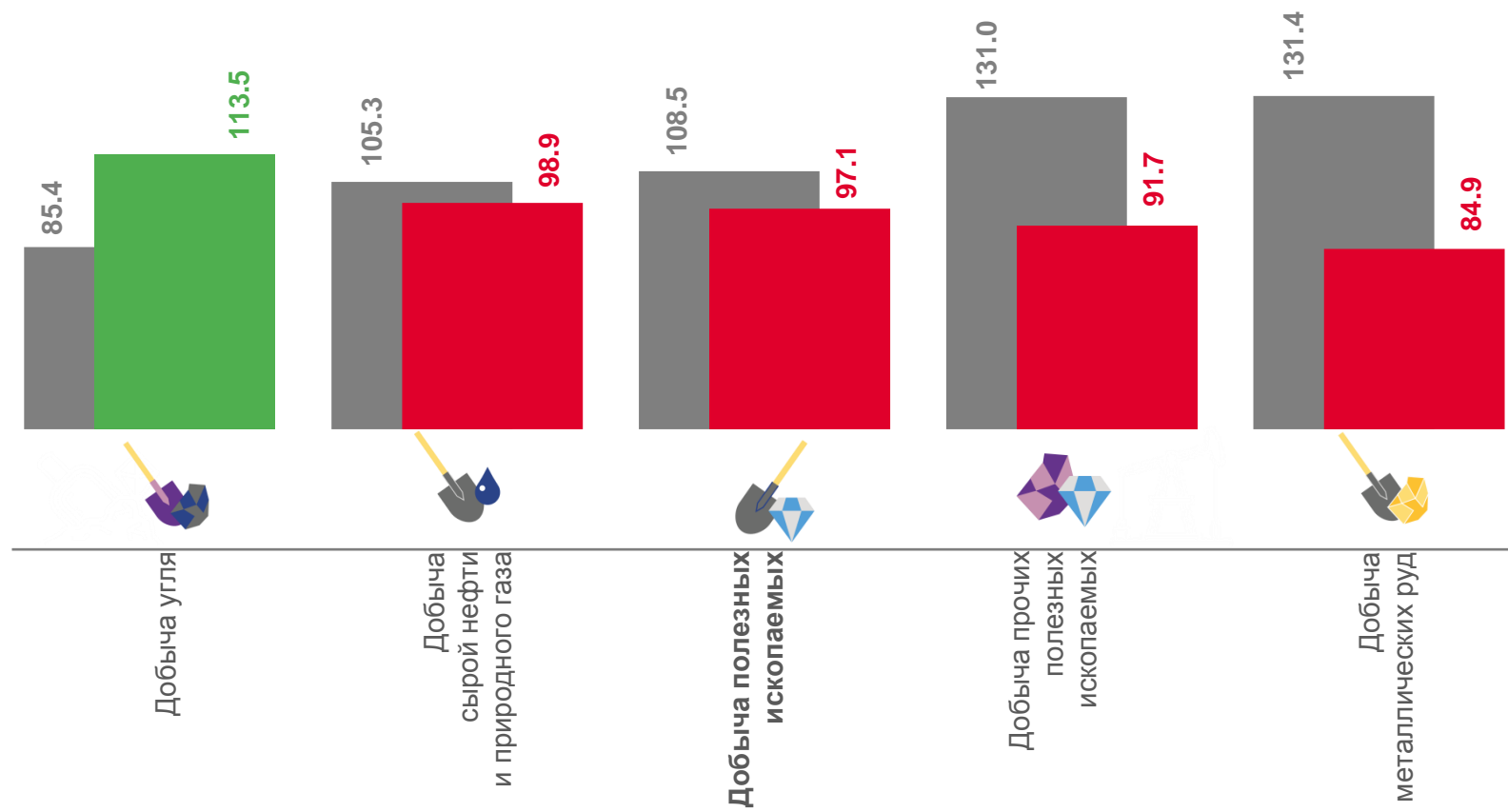
■ Февраль 2022 г. к январю 2022 г.

■ Февраль 2023 г. к январю 2023 г.



ИНДЕКСЫ ПРОИЗВОДСТВА ПО ДОБЫЧЕ ПОЛЕЗНЫХ ИСКОПАЕМЫХ

февраль 2023 г., в % к соответствующему месяцу предыдущего года



■ Февраль 2022 г. к февралю 2021 г.

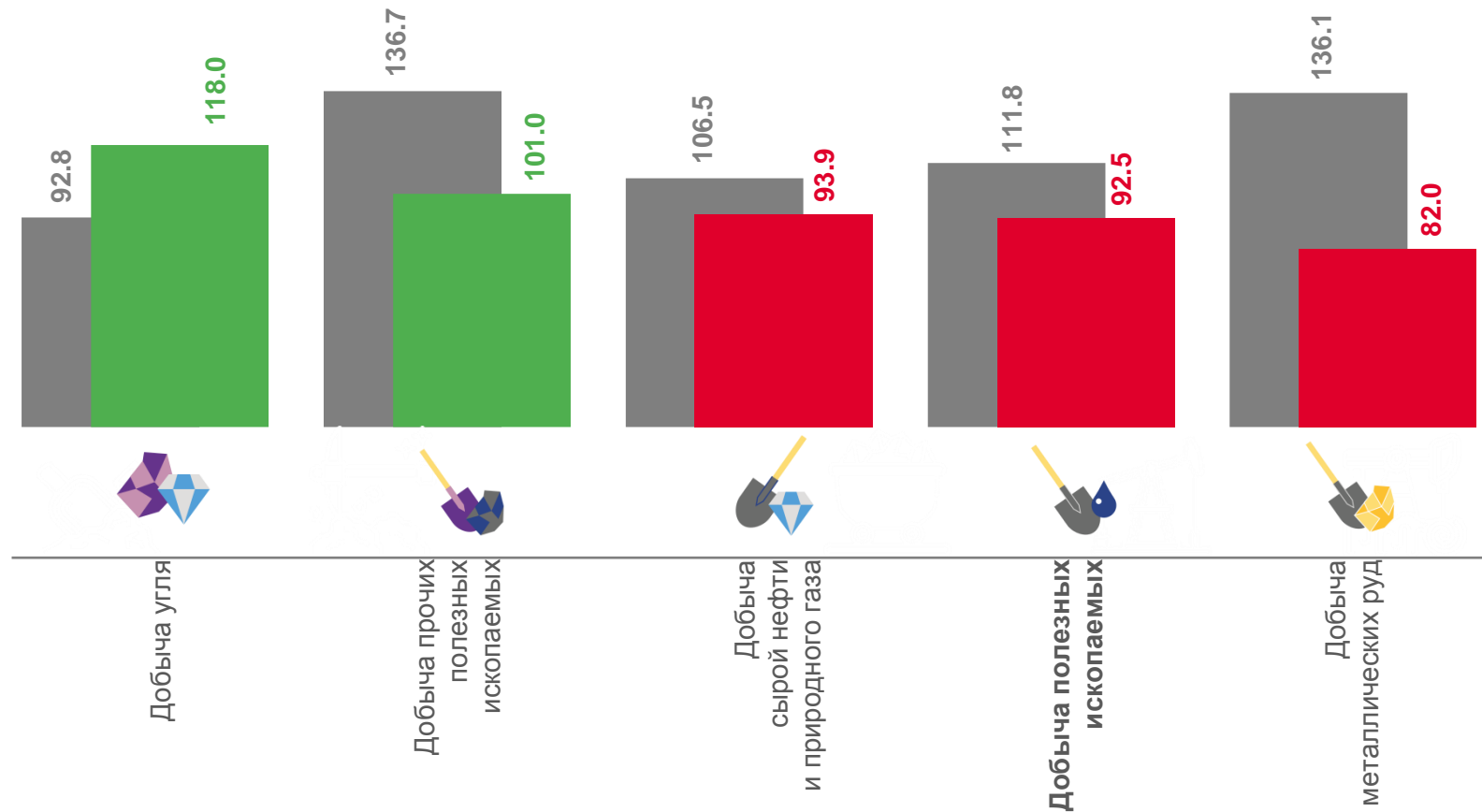
■ Февраль 2023 г. к февралю 2022 г.





ИНДЕКСЫ ПРОИЗВОДСТВА ПО ДОБЫЧЕ ПОЛЕЗНЫХ ИСКОПАЕМЫХ

январь-февраль 2023 г., в % к соответствующему периоду предыдущего года



■ Январь-февраль 2022 г. к январю-февралю 2021 г. ■ Январь-февраль 2023 г. к январю-февралю 2022 г.





ИНДЕКСЫ ПРОИЗВОДСТВА ПО ОСНОВНЫМ ВИДАМ ОБРАБАТЫВАЮЩИХ ПРОИЗВОДСТВ

февраль 2023 г., в % к предыдущему месяцу



199,1



170,1



70,2



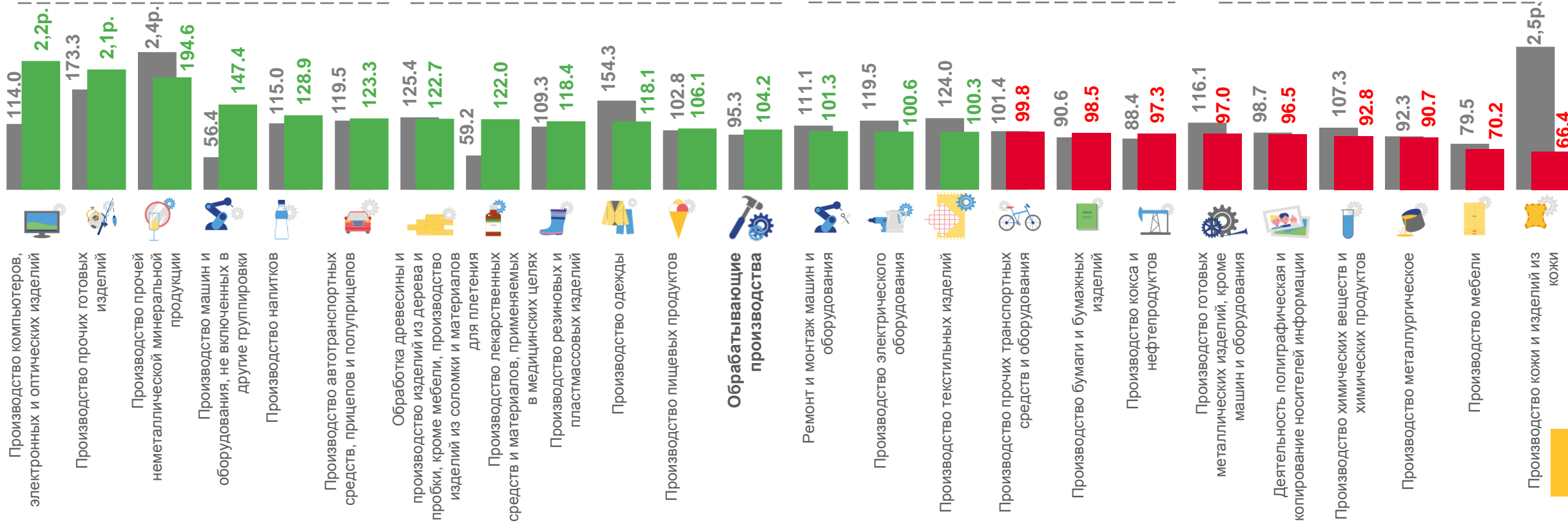
66,4

Производство компьютеров, электронных и оптических изделий

Производство прочих готовых изделий

Производство мебели

Производство кожи и изделий из кожи



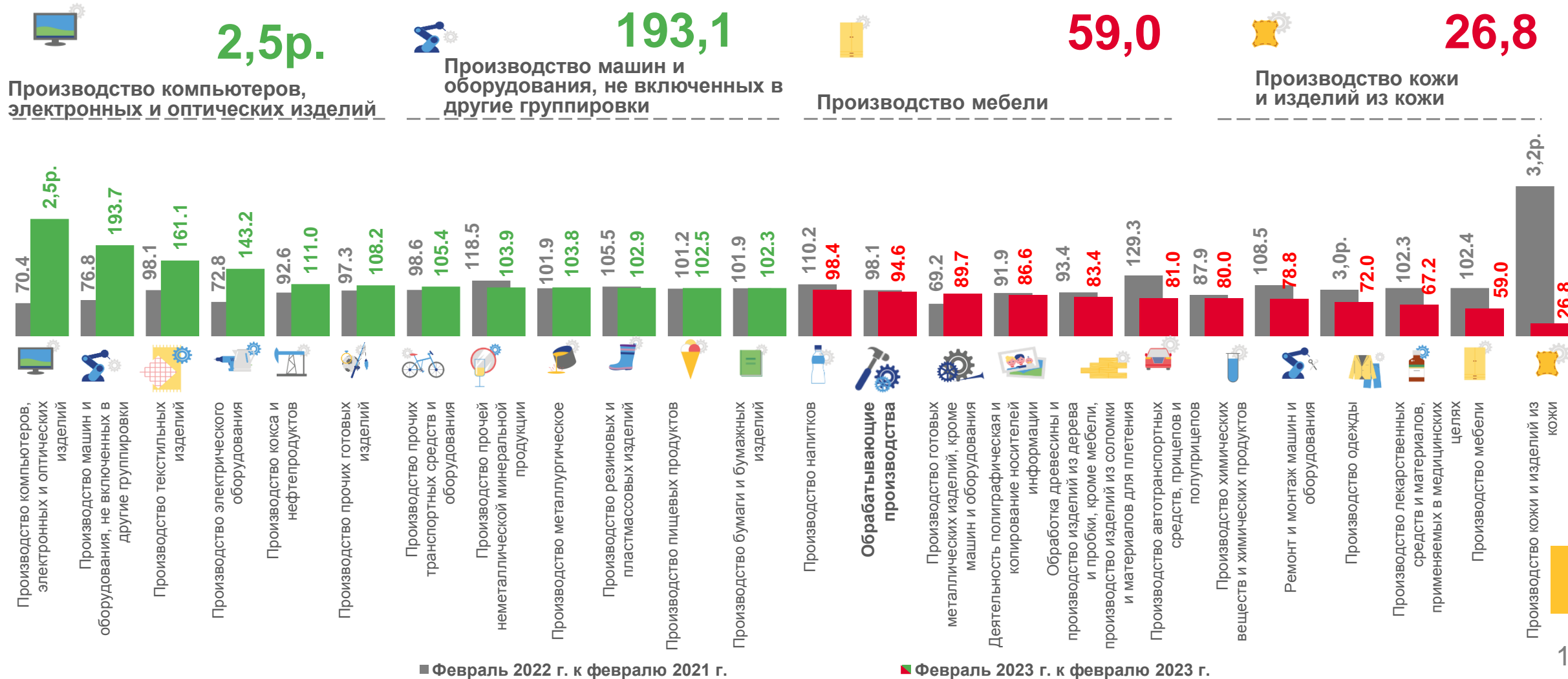
■ Февраль 2022 г. к январю 2022 г.

■ Февраль 2023 г. к январю 2023 г.



ИНДЕКСЫ ПРОИЗВОДСТВА ПО ОСНОВНЫМ ВИДАМ ОБРАБАТЫВАЮЩИХ ПРОИЗВОДСТВ

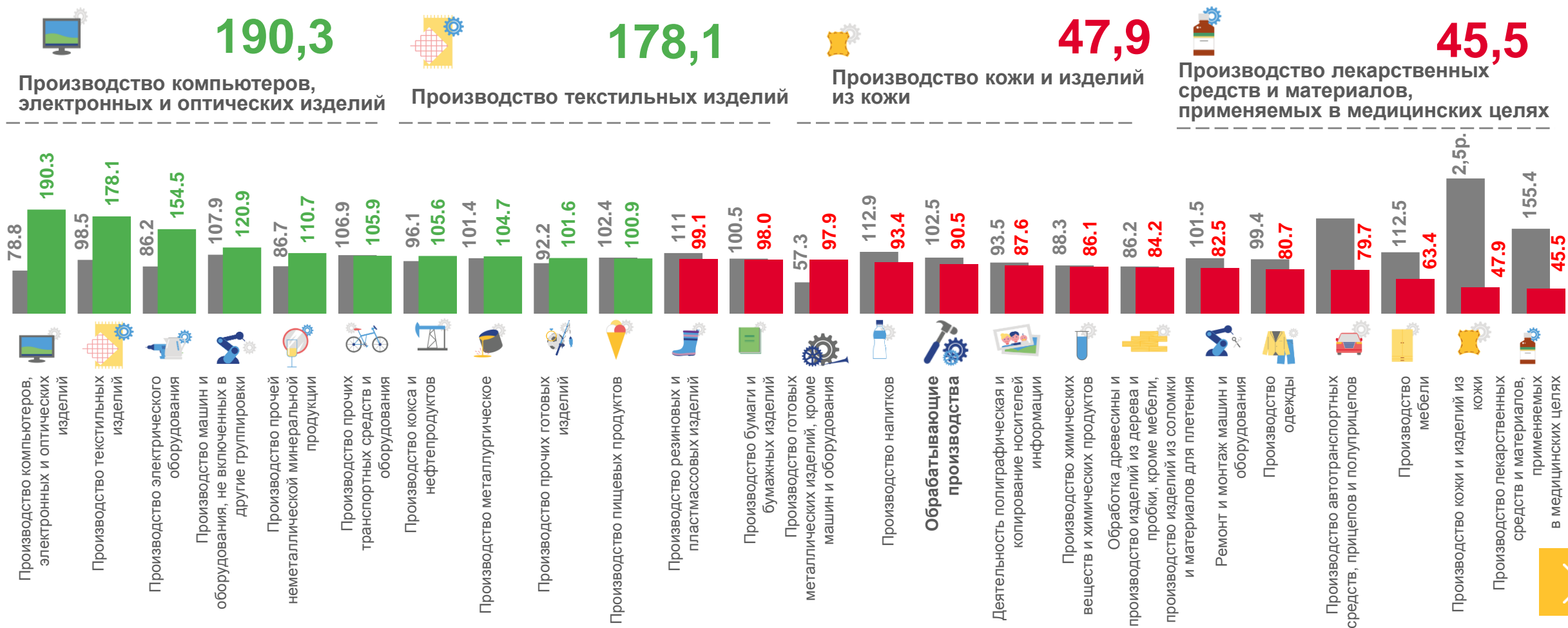
февраль 2023 г., в % к соответствующему месяцу предыдущего года





ИНДЕКСЫ ПРОИЗВОДСТВА ПО ОСНОВНЫМ ВИДАМ ОБРАБАТЫВАЮЩИХ ПРОИЗВОДСТВ

январь-февраль 2023 г., в % к соответствующему периоду предыдущего года



■ Январь-февраль 2022 г. к январю-февралю 2021 г.

■ Январь-февраль 2023 г. к январю-февралю 2022 г.

ИНДЕКСЫ ПРОИЗВОДСТВА ПО ОБЕСПЕЧЕНИЮ ЭЛЕКТРИЧЕСКОЙ ЭНЕРГИЕЙ, ГАЗОМ И ПАРОМ; КОНДИЦИОНИРОВАНИЮ ВОЗДУХА



январь-февраль 2023 г., в % к соответствующему периоду предыдущего года



96,3

Обеспечение электрической энергией, газом и паром; кондиционирование воздуха



101,5

Производство, передача и распределение пара и горячей воды; кондиционирование воздуха



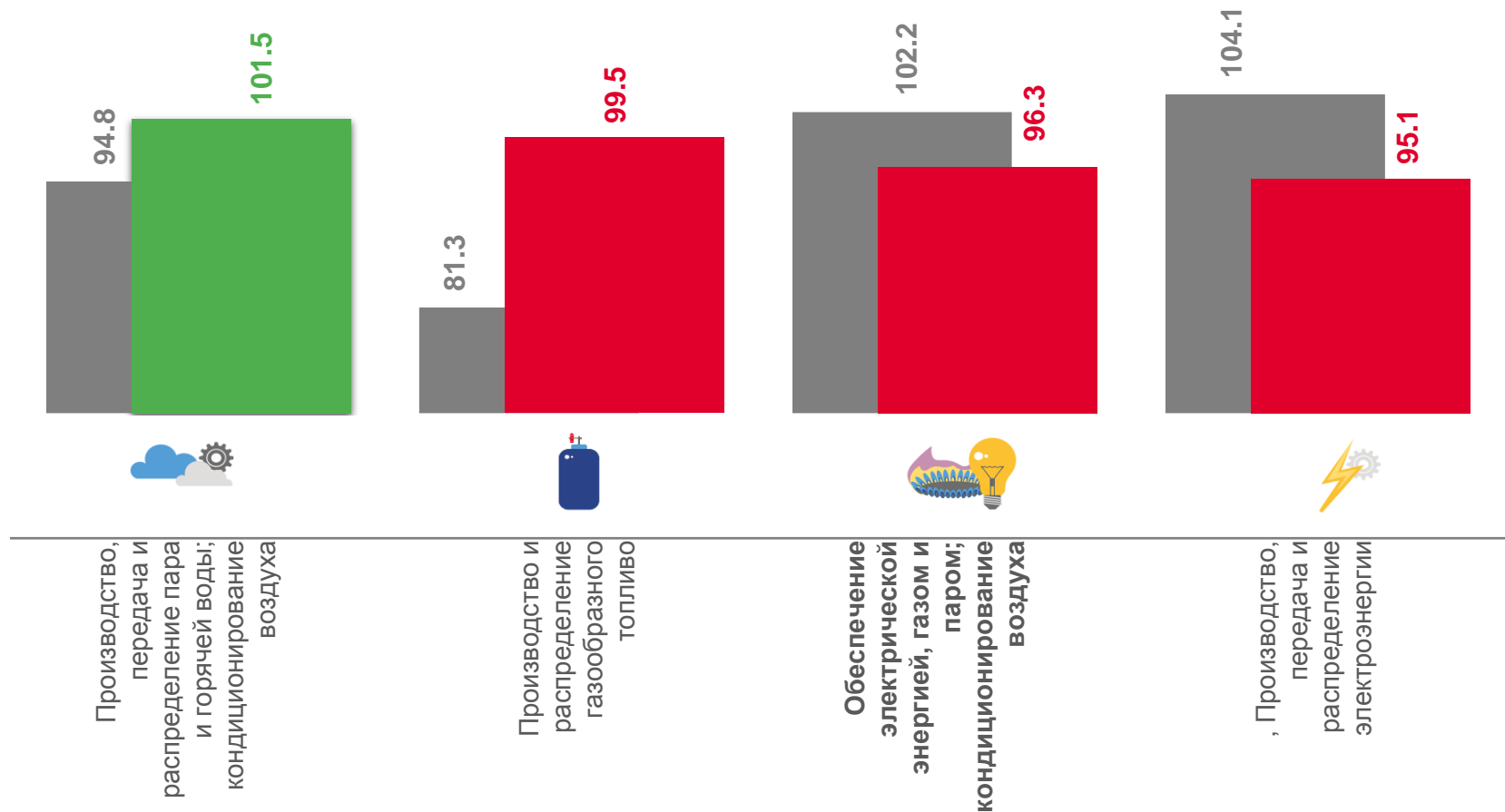
99,5

Производство и распределение газообразного топлива



95,1

Производство, передача и распределение электроэнергии



■ Январь-февраль 2022 г. к январю-февралю 2021 г.

■ Январь-февраль 2023 г. к январю-февралю 2022 г.



ИНДЕКСЫ ПРОИЗВОДСТВА ПО ВОДОСНАБЖЕНИЮ, ВОДООТВЕДЕНИЮ, ОРГАНИЗАЦИИ СБОРА И УТИЛИЗАЦИИ ОТХОДОВ, ДЕЯТЕЛЬНОСТИ ПО ЛИКВИДАЦИИ ЗАГРЯЗНЕНИЙ

январь-февраль 2023 г., в % к соответствующему периоду предыдущего года

86,1

Водоснабжение, водоотведение, организация сбора и утилизации отходов, деятельность по ликвидации загрязнений

111,4

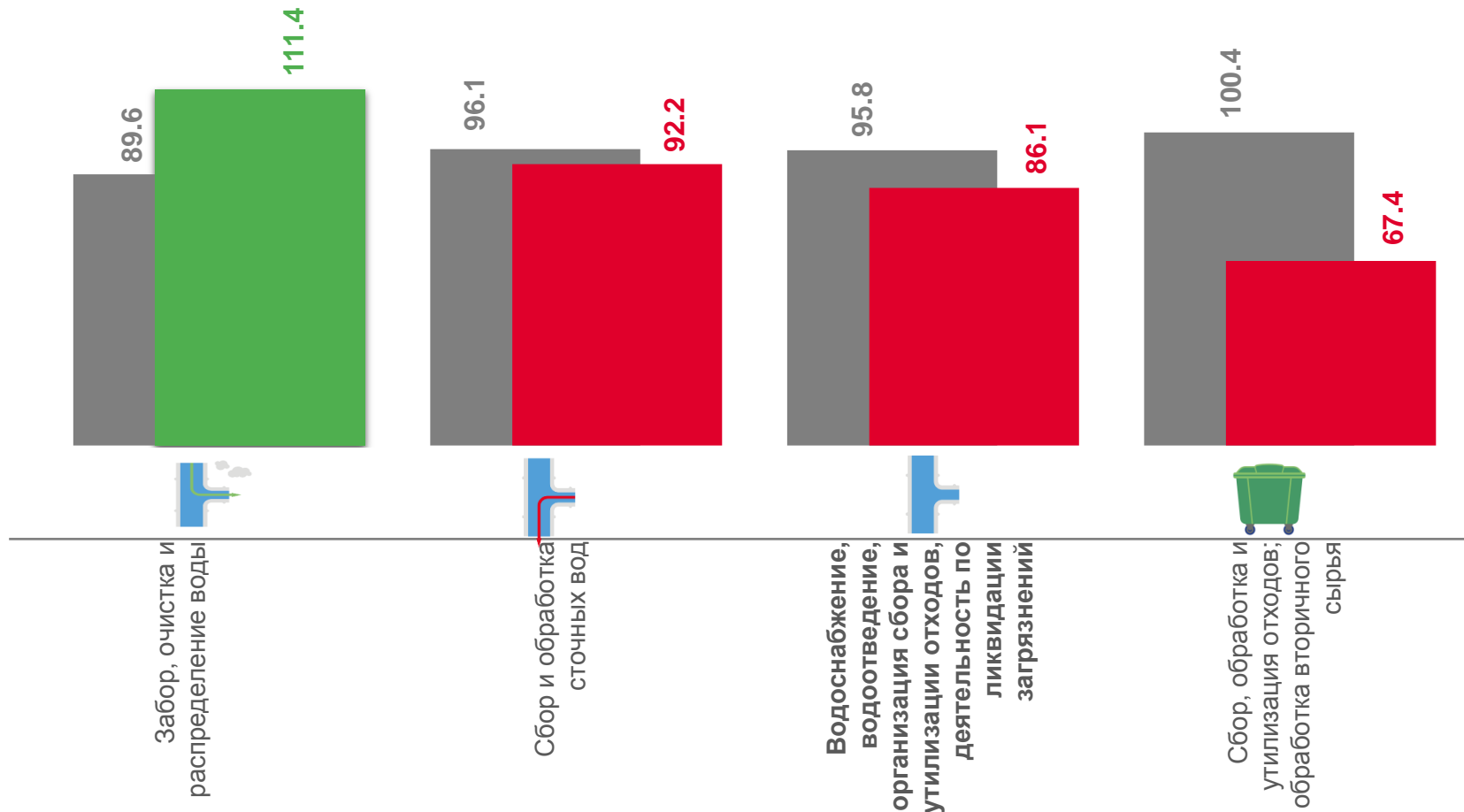
Забор, очистка и распределение воды

92,2

Сбор и обработка сточных вод

67,4

Сбор, обработка и утилизация отходов; обработка вторичного сырья



■ Январь-февраль 2022 г. к январю-февралю 2021 г.

■ Январь-февраль 2023 г. к январю-февралю 2022 г.

